

应用范围

APPLICATION



天俱时集团

TIAN'S GROUP




TIAN'S 天俱时

智能化污水处理设备

Revenue (亿元)	Operating Profit (亿元)	Net Profit (亿元)	Revenue (亿元)	Operating Profit (亿元)	Net Profit (亿元)
14.08	2.60	1.68	10.81	1.51	1.00
12.58	2.05	1.33	10.24	1.42	0.92
11.50	1.80	1.10	9.50	1.30	0.85
10.50	1.60	1.00	8.80	1.20	0.80
9.50	1.40	0.90	8.20	1.10	0.75
8.50	1.20	0.80	7.60	1.00	0.70
7.50	1.00	0.70	7.00	0.90	0.65
6.50	0.80	0.60	6.40	0.80	0.60
5.50	0.60	0.50	5.80	0.70	0.55
4.50	0.40	0.30	5.20	0.60	0.50
3.50	0.20	0.15	4.60	0.50	0.45
2.50	0.10	0.08	4.00	0.40	0.40
1.50	0.05	0.04	3.40	0.30	0.35
0.50	0.02	0.01	2.80	0.20	0.30
0.10	0.01	0.00	2.20	0.10	0.25
0.05	0.00	0.00	1.60	0.05	0.20
0.02	0.00	0.00	1.00	0.02	0.15
0.01	0.00	0.00	0.40	0.01	0.10
0.00	0.00	0.00	0.00	0.00	0.00


Revenue (亿元)	Operating Profit (亿元)	Net Profit (亿元)	Revenue (亿元)	Operating Profit (亿元)	Net Profit (亿元)
14.08	2.60	1.68	10.81	1.51	1.00
12.58	2.05	1.33	10.24	1.42	0.92
11.50	1.80	1.10	9.50	1.30	0.85
10.50	1.60	1.00	8.80	1.20	0.80
9.50	1.40	0.90	8.20	1.10	0.75
8.50	1.20	0.80	7.60	1.00	0.70
7.50	1.00	0.70	7.00	0.90	0.65
6.50	0.80	0.60	6.40	0.80	0.60
5.50	0.60	0.50	5.80	0.70	0.55
4.50	0.40	0.30	5.20	0.60	0.50
3.50	0.20	0.15	4.60	0.50	0.45
2.50	0.10	0.08	4.00	0.40	0.40
1.50	0.05	0.04	3.40	0.30	0.35
0.50	0.02	0.01	2.80	0.20	0.30
0.10	0.01	0.00	2.20	0.10	0.25
0.05	0.00	0.00	1.60	0.05	0.20
0.02	0.00	0.00	1.00	0.02	0.15
0.01	0.00	0.00	0.40	0.01	0.10
0.00	0.00	0.00	0.00	0.00	0.00



天俱时集团
TIAN'S GROUP


设备介绍

EQUIPMENT INTRODUCTION



技术原理

TECHNICAL PRINCIPLE



设备优势

TECHNICAL PRINCIPLE

